



ТЕРРИТОРИАЛЬНЫЙ ОРГАН
ФЕДЕРАЛЬНОЙ СЛУЖБЫ
ГОСУДАРСТВЕННОЙ СТАТИСТИКИ
ПО ЗАБАЙКАЛЬСКОМУ КРАЮ

СТРОИТЕЛЬНАЯ ДЕЯТЕЛЬНОСТЬ В РЕГИОНЕ

в 2023 году

03.07.2024

Отдел статистики строительства, инвестиций, жилищно-коммунального хозяйства и рыночных услуг

СОДЕРЖАНИЕ

| | |
|---------------------------------------|----|
| Деятельность строительных организаций | 3 |
| Данные о вводе в действие зданий | 6 |
| Данные о вводе в действие жилых домов | 10 |

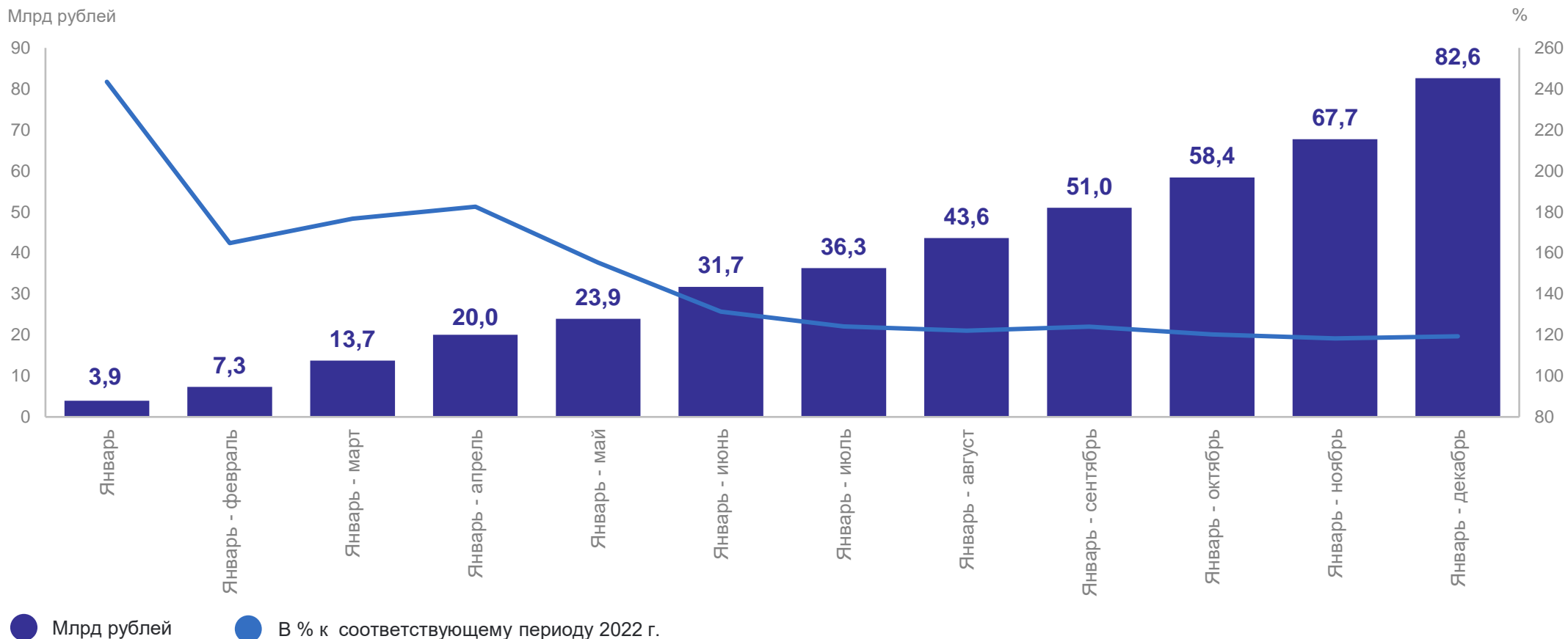
1

Деятельность строительных
организаций

ОБЪЕМ РАБОТ, ВЫПОЛНЕННЫХ ПО ВИДУ ДЕЯТЕЛЬНОСТИ «СТРОИТЕЛЬСТВО»*

2023 г.

ЗАБАЙКАЛКРАЙСТАТ



*Оперативные данные.

РЕЙТИНГ РЕГИОНОВ ДАЛЬНЕВОСТОЧНОГО ФЕДЕРАЛЬНОГО ОКРУГА

ЗАБАЙКАЛКРАЙСТАТ

по объему работ, выполненных по виду деятельности «Строительство», 2023 г., в %



6

регионов
значение показателя **больше**,
чем по ДФО

5

регионов
значение показателя **меньше**,
чем по ДФО

*Оперативные данные.

2

Данные о вводе в действие зданий

ВВОД В ДЕЙСТВИЕ ЗДАНИЙ ПО НАЗНАЧЕНИЮ 2023 г.

ЗАБАЙКАЛКРАЙСТАТ

Количество зданий, единиц

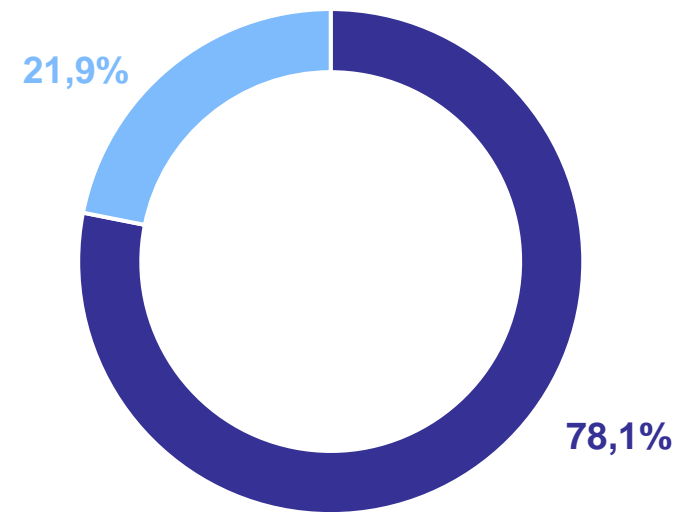


Общая площадь зданий, тыс. м²



● Жилого назначения ● Нежилого назначения

Структура формирования, %



ВВОД В ДЕЙСТВИЕ ЗДАНИЙ НЕЖИЛОГО НАЗНАЧЕНИЯ

2023 г.

ЗАБАЙКАЛКРАЙСТАТ

Количество зданий нежилого назначения, единиц



Общая площадь зданий, тыс. м²



● Другие ● Коммерческие ● Учебные ● Административные ● Промышленные ● Сельскохозяйственные

ВВОД В ДЕЙСТВИЕ МОЩНОСТЕЙ И ОБЪЕКТОВ

2023 г.

ЗАБАЙКАЛКРАЙСТАТ

Мощности производственного назначения

| | |
|---|-------|
| Помещения для содержания крупного рогатого скота, тыс. мест | 0,1 |
| Мощности по производству колбасных изделий, т в смену | 0,1 |
| Линии электропередачи напряжением 35кВ и выше, км | 102,8 |
| Линии электропередачи напряжением до 35кВ, км | 1,7 |
| Железнодорожные пути к производственным объектам, км | 2,1 |
| Предприятия общественного питания, посадочных мест | 95 |

Объекты социально-культурного назначения

| | |
|---|------|
| Дошкольные образовательные организации, мест | 230 |
| Общеобразовательные организации, ученических мест | 1950 |
| Мотели, мест | 38 |
| Физкультурно-оздоровительный комплекс, единиц | 1 |
| Учреждения культуры клубного типа, мест | 150 |
| Культовые сооружения, единиц | 1 |

3

**Данные о вводе в действие
жилых домов**

СТРУКТУРА ФОРМИРОВАНИЯ И ВВОД В ДЕЙСТВИЕ ЖИЛЫХ ДОМОВ

2023 г.

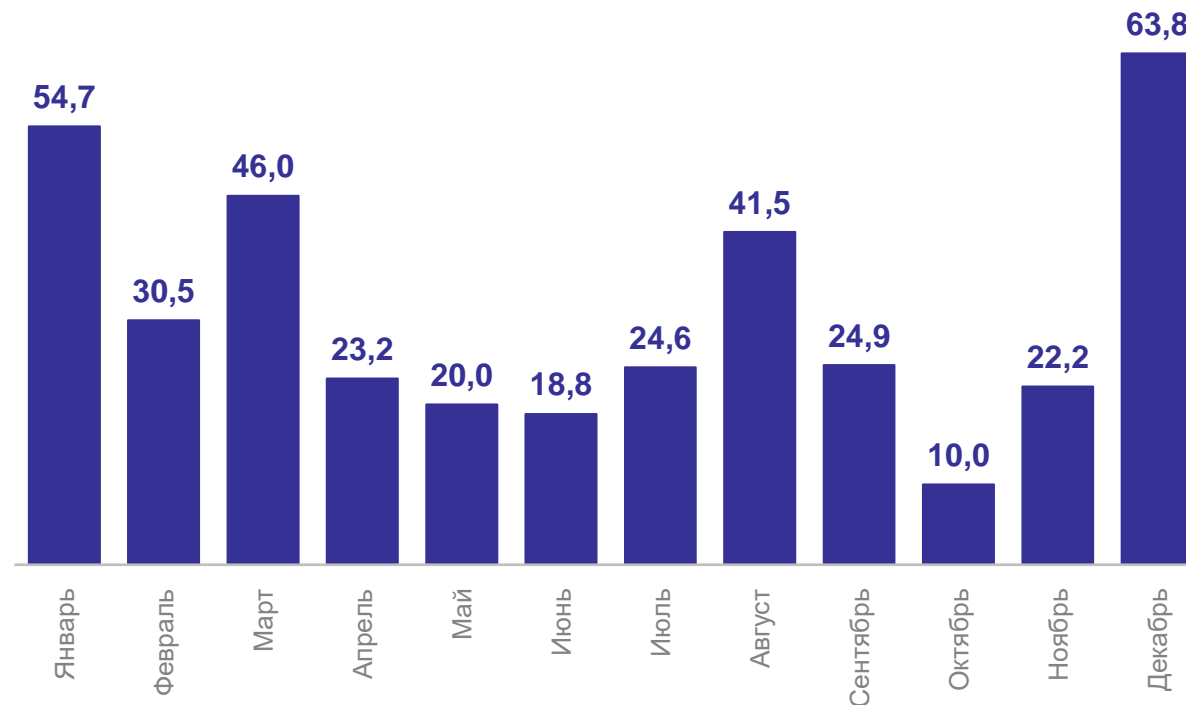
ЗАБАЙКАЛКРАЙСТАТ

Структура формирования, в %



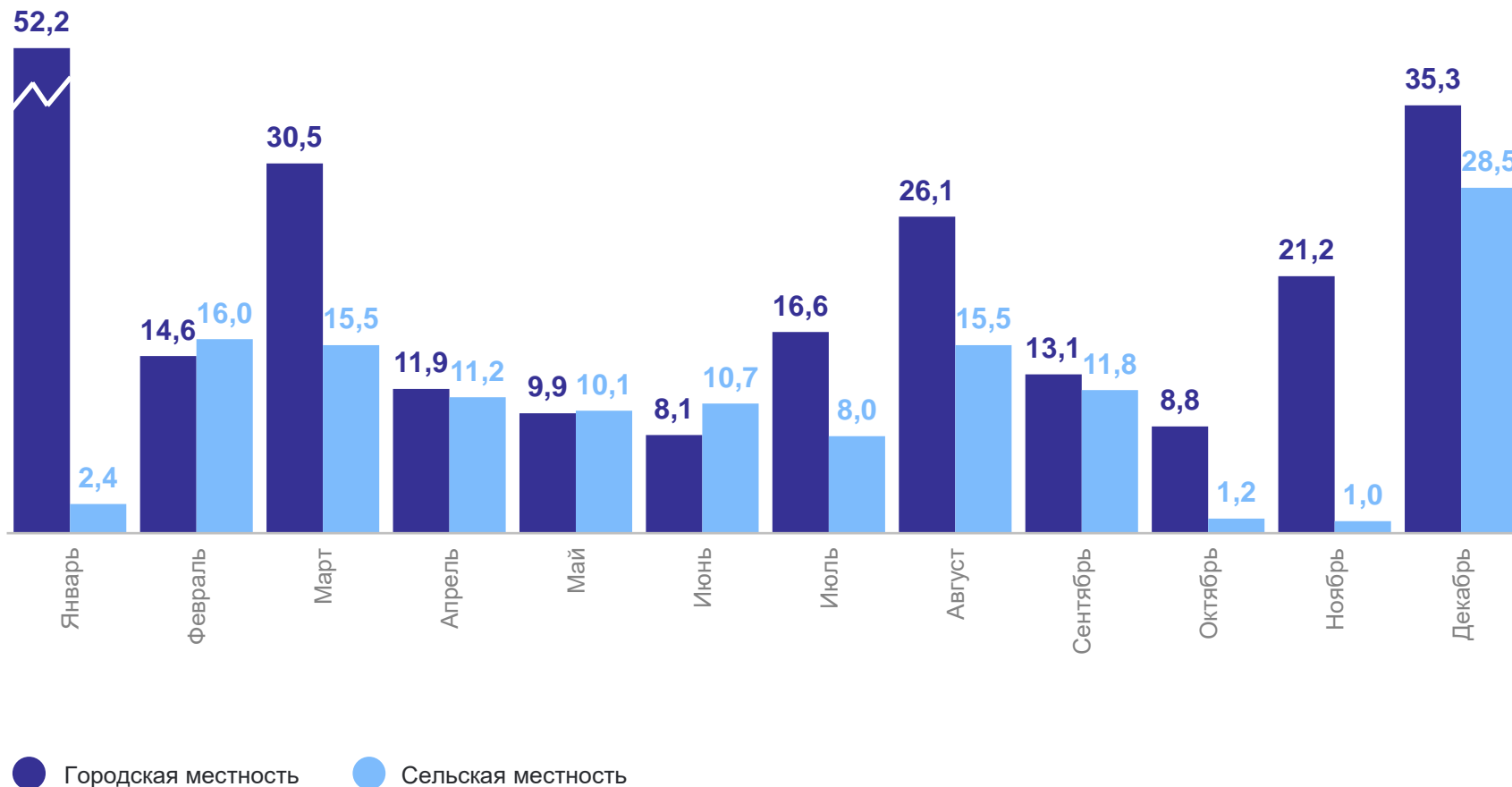
- Индивидуальные застройщики
- Организации застройщики

Ввод в действие жилых домов, тыс. м² общей площади жилых помещений



ВВОД В ДЕЙСТВИЕ ЖИЛЫХ ДОМОВ В ГОРОДСКОЙ И СЕЛЬСКОЙ МЕСТНОСТИ

2023 г., тыс. м² общей площади жилых помещений



ЗАБАЙКАЛКРАЙСТАТ

Городская местность

248,3 тыс. м² общей площади

114,5% к 2022 г.

Сельская местность

131,9 тыс. м² общей площади

199,1% к 2022 г.

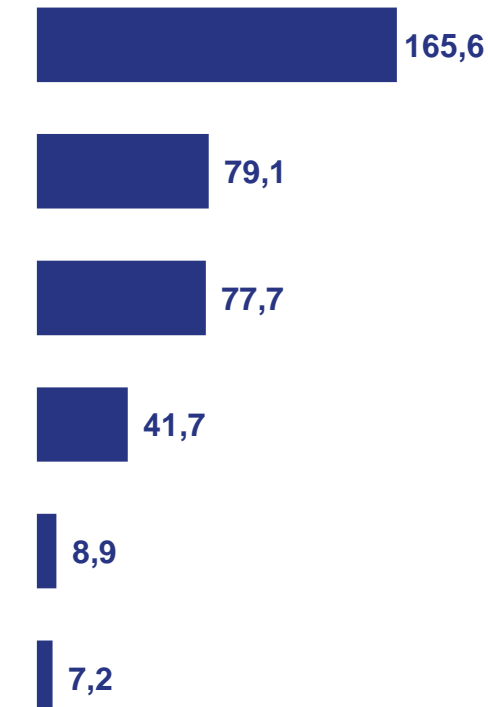
ВВОД В ДЕЙСВИЕ ЖИЛЫХ ДОМОВ ПО МАТЕРИАЛУ СТЕН

2023 г.

Количество жилых домов,
единиц

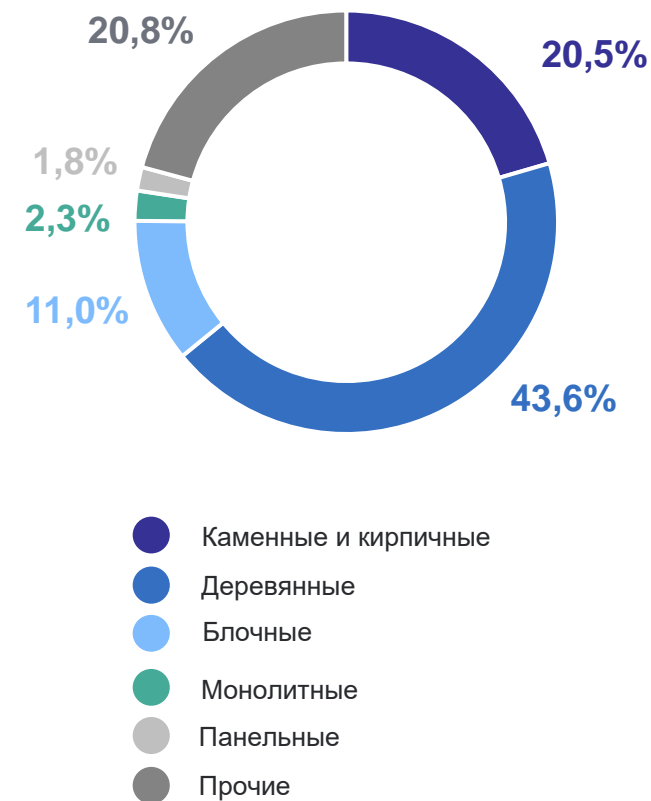


Общая площадь жилых помещений,
тыс. м²



ЗАБАЙКАЛКРАЙСТАТ

Структура, в % к итогу




ВВОД В ДЕЙСТВИЕ ЖИЛЫХ ДОМОВ ПО ЭТАЖНОСТИ

2023 г.

ЗАБАЙКАЛКРАЙСТАТ

Количество жилых домов, единиц



Общая площадь жилых помещений, тыс. м²



● 1-3 этажные ● 4 этажные ● 6-7 этажные ● 9 этажные ● 10 этажные ● 12-16 этажные ● 17 и более этажные